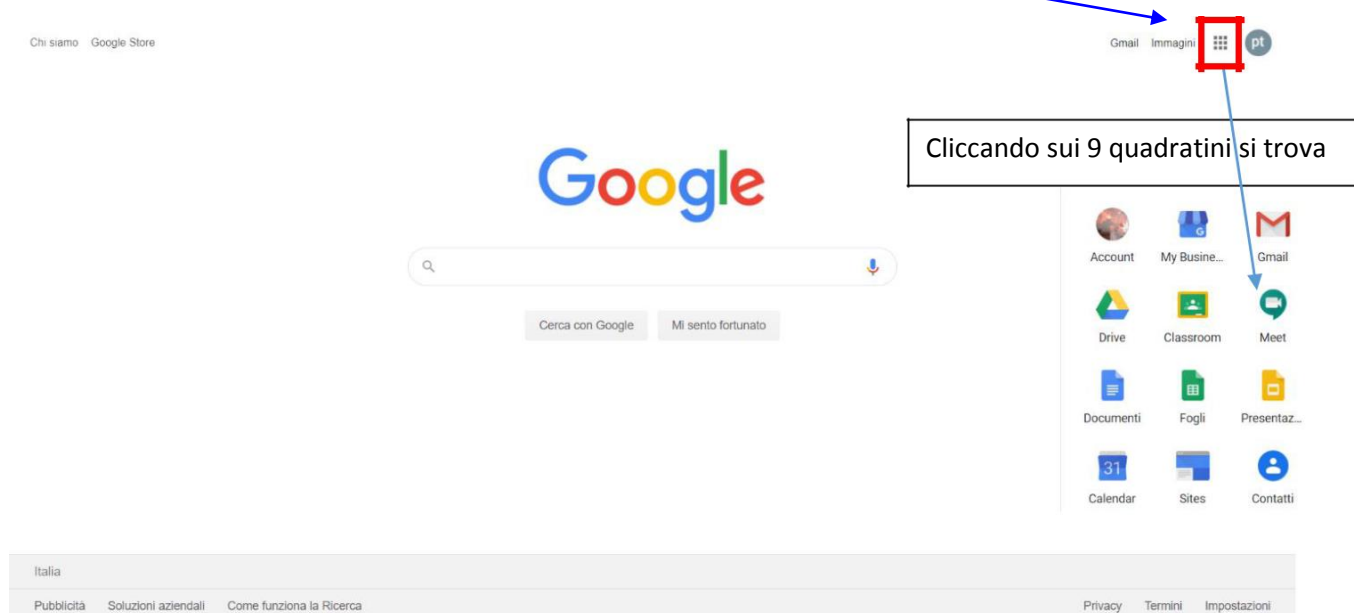


Indicazioni per i genitori

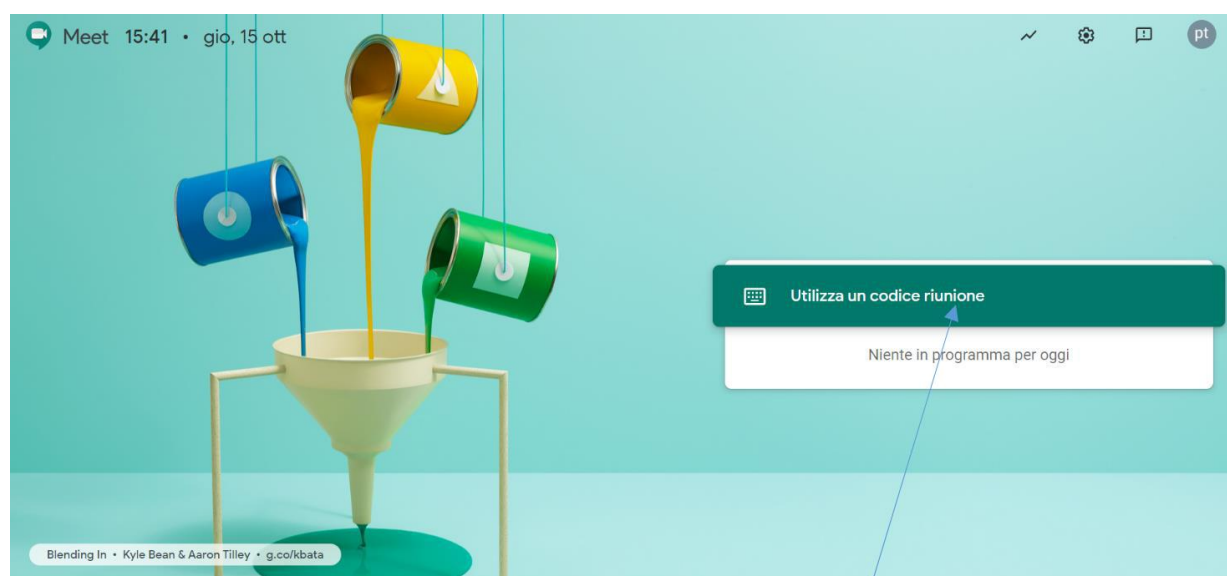
È possibile gestire i momenti di colloquio (udienze o altro tipo di incontro) sia da PC, che da cellulare o tablet.

È importante ricordare di aggiungere l'indirizzo di posta elettronica con il nome del proprio figlio/ a agli altri indirizzi gmail già attivi sul dispositivo.

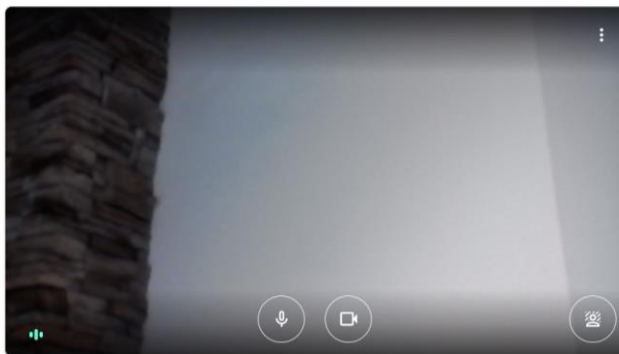
Se si accede dal computer partendo dalla casella di posta elettronica del figlio o da un account gmail si utilizza



E si apre questa finestra



Inserire il codice della riunione con l'insegnante con il quale si hanno le udienze o la riunione a cui si vuole partecipare.

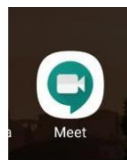


Pronto a partecipare?

Chiedi di partecipare

Cliccare su chiedi di partecipare e non appena l'insegnante potrà verrete accettati per il colloquio individuale o la riunione.

Se si accede dal telefono bisogna aver scaricato l'applicazione Meet (Play Store per Android o su App Store per Apple).

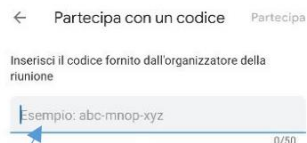


Cliccare qui

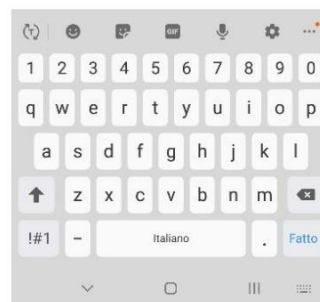


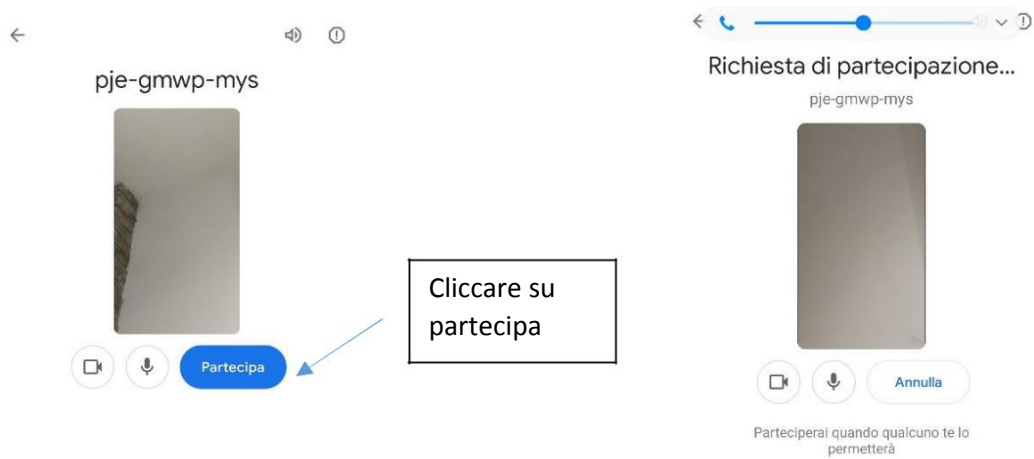
Ricevi un link che puoi condividere

Tocca **Nuova riunione** per creare un link da inviare alle persone che vuoi invitare



Inserire il codice dell'insegnante con il quale si ha il colloquio individuale o il codice dell'incontro a cui si vuole partecipare.





Cliccare su
partecipa

Cliccare su chiedi di partecipare e non appena
l'insegnante potrà verrete accettati per il colloquio individuale o la
riunione.